








Distanze di sicurezza per installazioni con serbatoi fino a 13 mc.

Distanze in metri serbatoi interrati

	fino a 3 m.	fino a 5 m.	fino a 13 m.
 <ul style="list-style-type: none"> Fabbricato civile Fabbricato industriale Fabbricato agricolo Apertura fogna, cunicolo Aperture comunicanti con locali con pavimento sotto il piano di posa del serbatoio Eventuali fonti di accensione Deposito infiammabili e combustibili non soggetti a controllo da parte dei VVF 	2,5	3,75	7,5
 <ul style="list-style-type: none"> Fabbricati anche in parte destinati ad esercizi pubblici e simili 	5	7,5	22
 <ul style="list-style-type: none"> Deposito infiammabili e combustibili soggetti a controllo da parte dei VVF 	10	15	22
 <ul style="list-style-type: none"> Confine di proprietà 	1,5	1,5	3
 <ul style="list-style-type: none"> Autobotte 	3	3	3
 <ul style="list-style-type: none"> Linee ferroviarie 	7,5	7,5	7,5
 <ul style="list-style-type: none"> Linee elettriche 	7,5	7,5	7,5

Distanze in metri serbatoi fuori terra

	fino a 3 m.	fino a 5 m.	fino a 13 m.
 <ul style="list-style-type: none"> Fabbricato civile Fabbricato industriale Fabbricato agricolo Apertura fogna, cunicolo Aperture comunicanti con locali con pavimento sotto il piano di posa del serbatoio Eventuali fonti di accensione Deposito infiammabili e combustibili non soggetti a controllo da parte dei VVF 	5	7,5	15
 <ul style="list-style-type: none"> Fabbricati anche in parte destinati ad esercizi pubblici e simili Deposito infiammabili e combustibili soggetti a controllo da parte dei VVF 	10	15	22
 <ul style="list-style-type: none"> Confine di proprietà 	3	3	6
 <ul style="list-style-type: none"> Autobotte 	3	3	3
 <ul style="list-style-type: none"> Linee ferroviarie 	15	15	15
 <ul style="list-style-type: none"> Linee elettriche 	15	15	15